

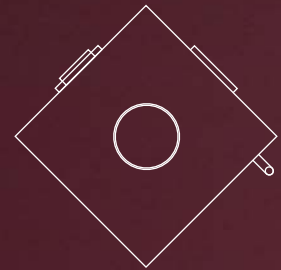
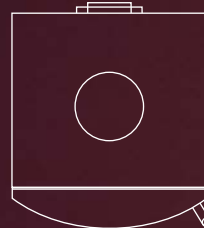

BLACKLINE I

BLACKLINE II

BLACKLINE III

FARBLEGENDE

	MOCCA
	BLACK
	RAUCH
	WEISS
	EDELROST-CORTEN
	SILBER



Alle unsere Öfen entsprechen den jeweils aktuell gültigen Anforderungen an die Emissions-Grenzwerte der 1. BImSchV.

TECHNISCHE WERTE

Nennwärmeleistung in kW	6	6	6
Wärmeleistungsbereich in kW	2,9 – 6,2	2,9 – 6,2	2,9 – 6,2
Raumheizvermögen abhängig von der Isolierung, in m ³	50 – 135	50 – 135	50 – 135
Wirkungsgrad in %	85,9	85,9	85,9
Brennstoff	Holz + Braunkohle	Holz + Braunkohle	Holz + Braunkohle
Abgasmassenstrom in g/s bei NWL	4	4	4
Abgastemperatur in °C bei NWL	290	290	290
Erforderlicher Förderdruck bei NWL in Pa	12	12	12
BImSchV-Anforderung erfüllt Stufe 1 (ab sofort)	✓	✓	✓
erfüllt Stufe 2 (ab 2015)	✓	✓	✓
Rauchgasstutzen ø in cm	15	15	15
Anschlusshöhe hinten Mitte Stutzen in cm	100	100	100
Anschlusshöhe oben OK Stutzen in cm	116	116	116
Verbrennungsluftstutzen ø in cm	9,8	9,8	9,8
Anschlusshöhe hinten in cm	37,7	37,7	19,3
Anschluss nach unten möglich	-	-	-

ABMESSUNGEN

Höhe/Breite/Tiefe in cm	132/45/45	132/45/50	132/45/50
Scheibenmaß Höhe/Breite in cm	52,4/24	52,4/26,4	52,4/45,4
Gewicht in kg			
Verkleidung Stahl	208	211	214
Verkleidung Keramik	-	-	-
Verkleidung Naturstein	-	-	-
Wandabstände hinten/seitlich in cm	25/25	25/25	25/25

Prüfbericht Nr.	RRF-40091910	RRF-40091910	RRF-40091910
VKF-Nr.	19488	19488	19488
DIBT-Zulassung	-	-	-
Erfüllte Anforderungen 15 a / Regensburger / Stuttgarter	✓/✓/✓	✓/✓/✓	✓/✓/✓
HKI-Cert	✓	✓	✓

VERFÜGBARE FARBEN

