




RONDOTHERM

RONDOTHERM XL



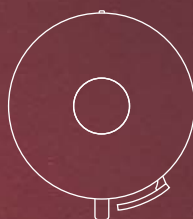
QUADROTHERM

FARBLEGENDE

	MOCCA
	BLACK
	RAUCH
	WEISS
	EDELROST-CORTEN
	SILBER



Alle unsere Öfen entsprechen den jeweils aktuell gültigen Anforderungen an die Emissions-Grenzwerte der 1. BImSchV.



TECHNISCHE WERTE

Nennwärmeleistung in kW	1,2	1,2	6,5
Wärmeleistungsbereich in kW	1,0 – 7,5	1,0 – 7,5	2,5 – 6,6
Raumheizvermögen abhängig von der Isolierung, in m ³	30 – 150	30 – 150	60 – 150
Wirkungsgrad in %	81	81	85
Brennstoff	Holz + Braunkohle	Holz + Braunkohle	Holz + Braunkohle
Abgasmassenstrom in g/s bei NWL	7,3	7,3	5,6
Abgastemperatur in °C bei NWL	253	253	210
Erforderlicher Förderdruck bei NWL in Pa	12	12	12
BImSchV-Anforderung erfüllt Stufe 1 (ab sofort)	✓	✓	✓
erfüllt Stufe 2 (ab 2015)	✓	✓	✓
Rauchgasstutzen ø in cm	15	15	13
Anschlusshöhe hinten Mitte Stutzen in cm	139	139	126,5
Anschlusshöhe oben OK Stutzen in cm	-	-	-
Verbrennungsluftstutzen ø in cm	10	10	10
Anschlusshöhe hinten in cm	9,5	9,5	38
Anschluss nach unten möglich	✓	✓	-

ABMESSUNGEN

Höhe/Breite/Tiefe in cm	157/ø 54,5	169/ø 54,5	141,5/63/51
Scheibenmaß Höhe/Breite in cm	46,5/32	46,5/32	38/32
Gewicht in kg			
Verkleidung Stahl	380	410	-
Verkleidung Keramik	-	-	545
Verkleidung Naturstein	-	-	545
Wandabstände hinten/seitlich in cm	10/10	10/10	10/12

Prüfbericht Nr.	RRF-50092149	RRF-50092149	RRF-40071322
VKF-Nr.	20963	20963	17801
DIBT-Zulassung	-	-	-
Erfüllte Anforderungen 15 a / Regensburger / Stuttgarter	✓/✓/✓	✓/✓/✓	✓/✓/✓
HKI-Cert	✓	✓	✓

VERFÜGBARE FARBEN



IN 3 FARBGLASUREN ERHÄLTlich